



DECAT / Geral - 031/98
Janeiro/98

INFORMAÇÃO TÉCNICA

Aos Serviços Autorizados

Ref.: Informações sobre Forno Microondas

Nos casos em que o consumidor reclamar que o “relógio adianta”, efetue as seguintes alterações:

Modelos MW 1400C/D, MW 1480 e MW 1550

- a) alterar R2 de 3,3K para 33K
- b) alterar C5 de 100nF para 10nF (acrescentar o capacitor caso esteja faltando no PCI)
- c) acrescentar um resistor de 33K em paralelo com C5 (utilize os furos do diodo D13).
- d) acrescentar um capacitor de 10nF o mais próximo possível do pino 42 do micro à terra.

Modelos MW 1580 e M34

- a) alterar R2 de 4,7K para 33K
- b) alterar R3 de 22K para 33K.
- c) alterar C7 de 100nF para 10nF (acrescentar o capacitor caso esteja faltando no PCI)
- d) acrescentar um capacitor de 10nF o mais próximo possível do pino 42 do micro à terra.

Modelo MW 1600 “dourador”

- a) alterar R107 de 4,7K para 33K
- b) alterar R108 de 22K para 33K.
- c) alterar C114 de 100nF para 10nF (acrescentar o capacitor caso esteja faltando no PCI)
- d) acrescentar um capacitor de 10nF o mais próximo possível do pino 42 do micro à terra.

Obs.: Em todos os casos, é importante questionar o cliente quanto à rede elétrica de sua residência, se está adequada ao consumo do forno microondas, conforme consta do Manual de Instruções que acompanha cada modelo (verificação da rede elétrica).

Códigos das peças e cavidades mais solicitadas:

777211601 - teclado de membrana MW1400/1480

777212401 - teclado de membrana MW1550

027211605 - conj. PCI montado MW 1400C 110V

027211705 - conj. PCI montado MW 1400C 220V

537206802 - cavidade MW 750

537209511 - cavidade MW 850B

777201621 - cavidade MW 950CT

537211608 - cavidade MW 1400/MW1480

537212401 - cavidade MW 1550

347211601 - trafo de baixa 110V

347211701 - trafo de baixa 220V

347211602 - trafo de alta 110V

347211702 - trafo de alta 220V

577208206 - cavidade MW 800

727201506 - cavidade MW 890

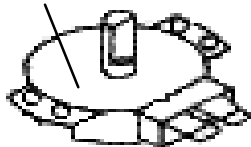
537209916 - cavidade MW 1350

537211501 - cavidade MW 1500

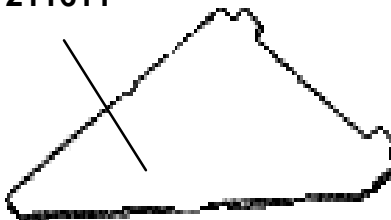
Se necessitar de alguma cavidade de forno microondas que não conste da relação acima, consulte o Supervisor Regional para verificar se há possibilidade do fornecimento da mesma.

Informamos que não fornecemos a porta montada dos novos fornos microondas, mas apenas as partes em separado. Para facilitar, segue abaixo a descrição correta das peças, códigos e desenho ilustrativo dos itens mais solicitados:

motor do prato
110v - **537211602**
220v - **537211603**

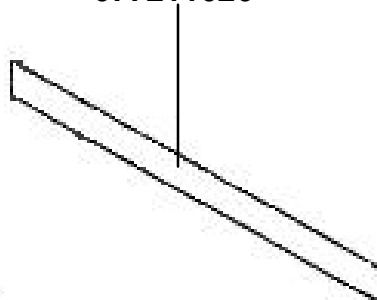


mica da cavidade MW1400/1480
727211611

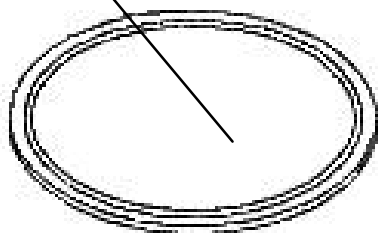


grelha - **727211618**
magnetron- **537211601**
MW1400/1480/1550

adesivo de relação de receitas
677211626



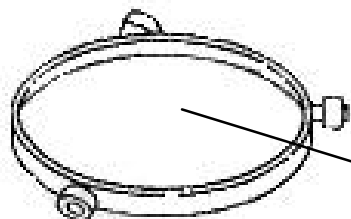
prato
537211609



acoplador do prato
777211603



arruela de proteção
760609401
anel do prato montado
610470199



PORTA DO MICROONDAS MW 1400/1480/1550

